

GAZETKA MISIA USZATKA



REDAKTORZY Ż. KUCHARCZYK I K. MACIUGA

PAŹDZIERNIK

Wiewiórka — Władysław Broniewski

Ruda wiewiórka, ruda wiewiórka

skacze wesoło z drzewa na drzewo.

Z chwiejnej gałązki w zieleń da nurka,

machnie ogonkiem w prawo i w lewo.

Zeszła na ziemię, nic się nie boi,

wie, że orzeszki mamy w kieszonkach.

O, z ręki bierze! O, przy mnie stoi

chwiejąc puszystym końcem ogonka.

Nikt jej nie skrzywdzi, nikt jej nie spłoszy

taka jest śliczna, zręczna i żywa!

Zjadła orzeszków za kilka groszy,

na pożegnanie ogonkiem kiwa.



Drodzy Rodzice i Kochane Dzieci!

Witamy w jesiennym wydaniu naszej „Gazetki Misia Uszatka”. Przed nami czas pełen kolorowych liści, ciepłych swetrów i wesołych zabaw. Zapraszamy do lektury - znajdziecie tu także ciekawe pomysły na wspólny czas w domu oraz zadania przygotowane przez Misia Uszatka!

Życzymy wspaniałego roku, udanej zabawy oraz samych sukcesów.

Nasze motto:

„W naszej gromadce jak u mamy!”

KĄCIK DLA RODZICÓW

Temat: Emocje u przedszkolaków – jak wspierać dziecko w trudnych chwilach

Każde dziecko doświadcza emocji, których czasem nie potrafi nazwać ani opanować. Złość, smutek czy strach są tak samo ważne jak radość.

- ♦ Rozmawiaj z dzieckiem o emocjach - pomagaj mu je nazywać:
„Widzę, że jesteś zły, bo...”
- ♦ Pokaż, że rozumiesz - Twoja spokojna obecność daje dziecku poczucie bezpieczeństwa.
- ♦ Ucz przez zabawę - czytaj bajki o emocjach, graj w gry, w których można mówić o uczuciach.
- ♦ Bądź przykładem - dziecko uczy się obserwując dorosłych.
- ♦ Nie wstydz się swoich uczuć - opowiadaj dziecku co ty czujesz w danej sytuacji.



Pomysły na zabawy w domu 🎲


1. Teatr emocji - wspólnie z dzieckiem pokazujcie różne emocje mimiką i ruchem ciała.
2. Pudełko wdzięczności - codziennie wrzucajcie do środka karteczkę z tym, co dziś sprawiło Wam radość.
3. Jesienni detektywi - przygotuj kartę z obrazkami (liść, parasol, kasztan, kałuża, wiewiórka) i szukajcie ich podczas spaceru.

KĄCIK PRZEDSZKOLAKA 🧩

ĆWICZ Z MISIEM USZATKIEM...

DLA 3-4-LATKÓW

1. Policz ile liści ma drzewo. Jak myślisz jakie kolory dała mu jesień? Pokoloruj.





2. Połącz liście z ich cieniami.


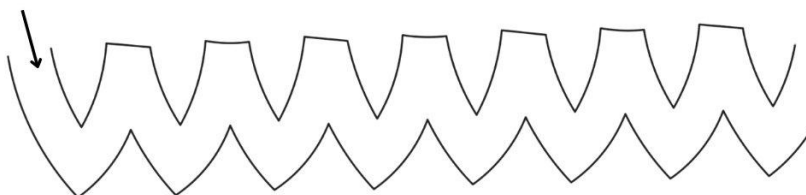


Połącz liście z ich cieniami.



OWCA BALBINKA
POMOCE DYDAKTYCZNE

DLA 5-6-LATKÓW

1. Ułóż zdania z wyrazami: jesień, liść, wiatr, parasol. Policz wyrazy w zdaniach.
2. Poprowadź kredkę po śladzie.



JESIENNA KOLOROWANKA



Pokoloruj obrazek.



OWCA BALBINKA
POMOCY DYDAKTYCZNE

